



montbleu ETOILES est un fonds de stock picking opportuniste. Il est exposé entre 75% et 100% de ses actifs en actions de toutes capitalisations, de sociétés européennes.

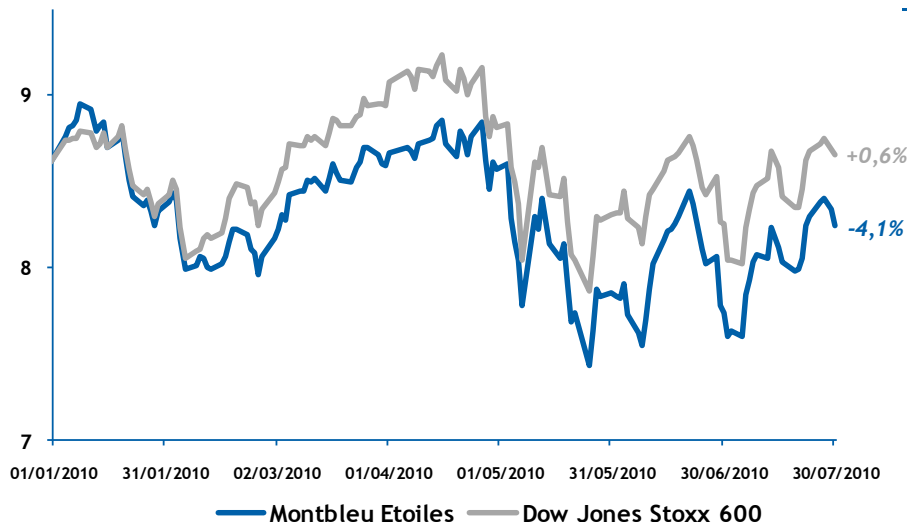
Mot du Gérant: Eric Venet

Rebond: La finance apaisée, l'économie a repris ses droits. Après des doutes macro-économiques en tout début de mois sur la solidité de la reprise des deux côtés de l'Atlantique, la micro-économie est venue à la rescousse. Les bons résultats des entreprises, dépassant le plus souvent les anticipations des analystes, ont permis aux marchés actions de se redresser fortement.

Ce retournement initié dans des volumes estivaux, prenant à revers bon nombre d'intervenants, peut ramener les indices proches de leur plus haut. Pourtant, seules de bonnes nouvelles macro-économiques permettront au marché de conserver sa tendance haussière.

Montbleu Etoiles, complètement investi, a parfaitement su tirer son épingle du jeu. Le portefeuille progresse de plus de 6% dans le mois. Nos valeurs portugaises, espagnoles et anglaises se sont fortement appréciées.


Nous restons vigilants et allégeront progressivement nos positions au fur et à mesure de la hausse des marchés.



Caractéristiques

- Date de création du fonds: 26 Mars 2008
- Forme juridique: FCP
- Degré minimum d'exposition aux actions: 75%
- Durée minimale de placement: Supérieure à 5 ans
- Benchmark: Dow Jones Stoxx 600 Euro (coupons non réinvestis)
- Valeur d'origine de la part au 26/03/2008: 10 euros
- Fréquence de la VL: Quotidienne
- Commission de souscription: 2% maximum
- Commission de rachat: 1% maximum
- Frais de gestion
- => Partie fixe: 2,4% TTC de l'actif net du fonds
- => Partie variable: 10% TTC de la superperformance du FCP par rapport à l'indice Dow Jones 600 Euro
- Dépositaire: CM-CIC Securities
- Code Bloomberg: MONETOC:FP

Allocation d'actifs



Principaux Mouvements

Achats / Renforcements	Ventes / Allègements
BMW	Lufthansa
Rockwool	Leoni
CRH	Solarworld
Banco Espirito	Bwin
Vedanta Resources	Banco Santander

Principales Positions

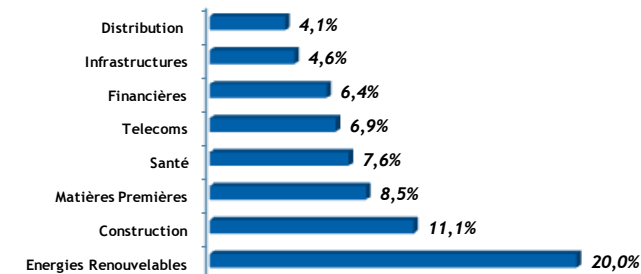
Valeurs	Pondérations
Saint-Gobain	3,6%
Phoenix Solar	2,9%
Vtion Wireless	2,9%
BHP Billiton	2,8%
Solarworld	2,8%

Période	3 mois	6 mois	1 an	Origine
Performance Montbleu Etoiles	-3,7%	-1,0%	7,8%	-17,5%
Performance DJ Stoxx 600 Euro	-1,8%	3,4%	13,5%	-16,2%
Volatilité Montbleu Etoiles			20,6%	
Volatilité DJ Stoxx 600 Euro			20,0%	
Beta			0,97	

Performance Montbleu Etoiles Juillet 2010	+ 6,6%
Performance DJ Stoxx 600 Euro Juillet 2010	+ 4,9 %
Performance Montbleu Etoiles depuis le 31/12/2009	- 4,1%
Performance DJ Stoxx 600 Euro depuis le 31/12/2009	+ 0,6%
Valeur liquidative Montbleu Etoiles au 30/07/2010	8,25€
Actif net au 30/07/2010	7,5 M€

Les performances passées ne présagent pas des performances futures et ne sont pas constantes dans le temps

Répartition Sectorielle



Répartition Géographique

