

montbleu Terra est un fonds flexible qui peut être exposé de 0 à 100% aux marchés d'actions, ou de 0 à 100% aux marchés de taux. La recherche de la performance est privilégiée à la prudence.

Toutefois, dans une optique de performance, l'allocation cible du fonds fluctue autour de 70% d'actions mondiales et de 30% de produits de taux (Indice composite).

## Paradoxes

Alors que l'économie américaine continue d'afficher une croissance solide, la politique du président Trump devient illisible. Aucune de ses réformes, qu'elles soient sociales, fiscales ou économiques, ne dépasse le stade de projet. Si cette méfiance jette la suspicion sur le dollar, conduisant à sa dépréciation, c'est bel et bien cette faiblesse de la devise qui permettra aux entreprises américaines d'afficher de solides résultats et de pousser les indices toujours plus haut.

Les marchés européens, quant à eux, n'arrivent pas à profiter de la bonne santé recouvrée de l'économie. Malgré la confiance retrouvée, les marchés financiers stagnent voire se dégradent. Il faut dire que l'appréciation de l'euro vient compliquer la donne, économique comme monétaire. La politique monétaire agit de manière restrictive : la baisse de l'euro entraîne la baisse de la croissance par de moindres exportations et un recours plus important aux importations.

La clarification des banquiers centraux devrait redonner un peu de visibilité mais ce ne sera pas avant la fin du mois lors de leur réunion annuelle dans le Wyoming. Alors, rendez-vous à Jackson Hole...

**Éric Venet, gérant**

## Performances

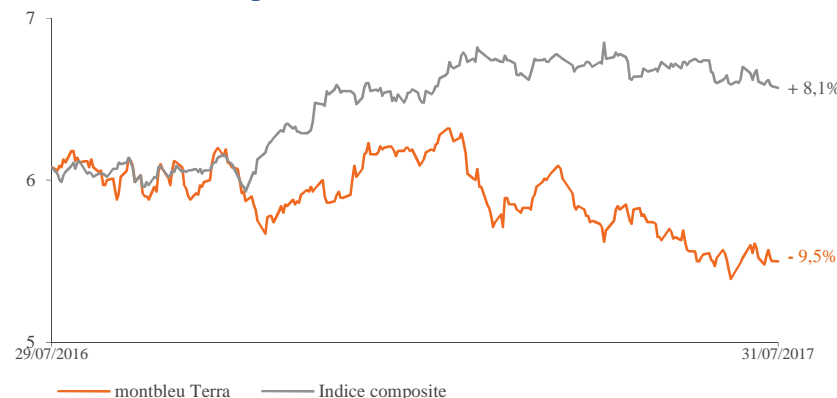
	montbleu Terra	Indice composite*
<b>Juillet 2017</b>	- 0,4%	- 0,4%
<b>2017</b>	- 8,6%	+ 1,6%
<b>1 an glissant</b>	- 9,5%	+ 8,1%
<b>3 ans glissants</b>	- 27,5%	+ 29,8%
<b>Origine</b>	- 45,0%	+ 86,7%

Les chiffres cités ont trait aux années écoulées et les performances passées ne sont pas un indicateur fiable des performances futures.

\* Indice composite : 70% MSCI World Euro + 30% Eonia

La performance de l'OPCVM et celle de l'indice composite sont calculées dividendes nets réinvestis.

## Performances sur 1 an glissant



## Contributions à la performance mensuelle

Eau : - 0,1%	Terre : + 0,6%
Air : - 0,2%	Feu : - 0,2%

## Chiffres-clefs au 31/07/2017

	VL part C	Actif net	Volatilité (sur 1 an glissant)	Bêta (sur 1 an glissant)
montbleu Terra	5,50 €	7,3 M€	13,1%	0,45
Indice composite			8,5%	

## Caractéristiques

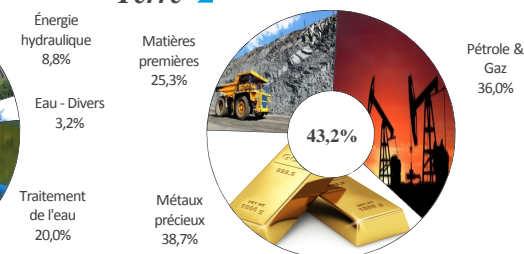
- ▶ Classification : OPCVM diversifié / Mixte Flexible Monde
- ▶ Code ISIN part de Capitalisation : FR0010591156
- ▶ Valeur Liquidative d'origine (au 26 mars 2008) : 10 euros
- ▶ Périodicité de calcul de la Valeur Liquidative (VL) : Quotidienne
- ▶ Modalités de souscription et de rachat : Passation des ordres avant 12h pour une exécution sur la VL du jour
- ▶ Commission de souscription : 2% max.
- ▶ Commission de rachat : 1% max.
- ▶ Frais de gestion annuels : - Partie fixe : 2,4% TTC de l'actif net du fonds  
- Partie variable : 10% TTC de la surperformance du FCP supérieure à 20%
- ▶ Éligibilité PEA : Non
- ▶ Dépositaire : Crédit industriel et commercial - CIC (Groupe Crédit Mutuel)

## Répartition "4 éléments"

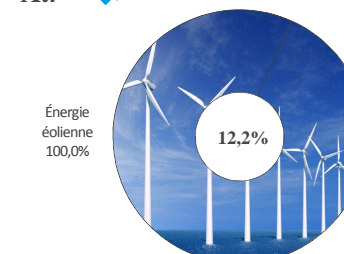
### Eau




### Terre



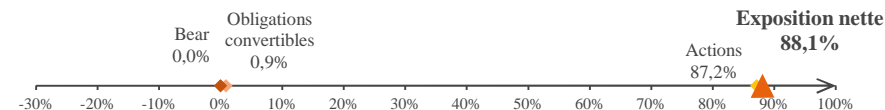
### Air



### Feu



## Exposition nette aux actions



## Exposition aux devises



Source des indices : FactSet / Source des données relatives aux fonds : montbleu finance.

La performance de l'OPCVM et celle de l'indice composite sont calculées dividendes nets réinvestis.

Le contenu de ce document ne constitue ni une recommandation, ni une offre d'achat, ni une proposition de vente, ni une incitation à l'investissement. Avertissement : Si les actions, les produits de taux ou les indices auxquels le fonds est exposé baissent, la valeur liquidative du fonds peut baisser, d'où un horizon d'investissement conseillé sur 5 ans. Le prospectus est disponible sur le site.