

montbleu Terra est un fonds flexible qui peut être exposé de 0 à 100% aux marchés d'actions, ou de 0 à 100% aux marchés de taux. La recherche de la performance est privilégiée à la prudence.

Toutefois, dans une optique de performance, l'allocation cible du fonds fluctue autour de 70% d'actions mondiales et de 30% de produits de taux (Indice composite).

## En attendant l'inflation

Comme nous le craignons, la dynamique positive de l'Europe, tant économique que politique, n'aura pas suffi. Les mouvements de marchés ont été plus violents que contradictoires. En cette fin de mois, la baisse des prix des matières premières conjuguée à des chiffres d'inflation toujours très faibles faisait ressurgir les craintes d'un retour de l'hydre déflationniste. Dans un tel contexte, il aura suffi d'un seul discours de Mario Draghi pour prendre les opérateurs à contre-pied, retourner violemment les taux longs à la hausse, apprécier l'euro et faire chuter les marchés actions. Il est clair que l'inflation restera désormais le principal curseur des marchés, induisant les niveaux des taux courts européens et américains, et par là même ceux de certains secteurs de la cote.

L'inflation core a désormais remplacé les chiffres des changes comme point essentiel des différentes politiques monétaires : si la hausse des salaires que devrait impliquer le plein-emploi ne se distille pas encore dans les économies développées, les opérateurs devront modifier leur logiciel de gestion.

En juin, montbleu Terra affiche une performance en baisse de 2,31%. À lui seul, le compartiment Terre, impacté par la chute des cours du pétrole, signe une performance négative de -1,90%. De leur côté, les éléments Air et Eau réalisent une performance respective de -0,68% et -0,31%, tandis que le compartiment Feu demeure quasiment stable avec +0,06%.

Au cours du mois, nous avons initié les lignes suivantes : Motor Oil Corinth Refineries, Docks des pétroles d'Ambès, Thessaloniki Water and Sewage et Siemens Gamesa Energy.

Éric Venet, gérant

## Performances

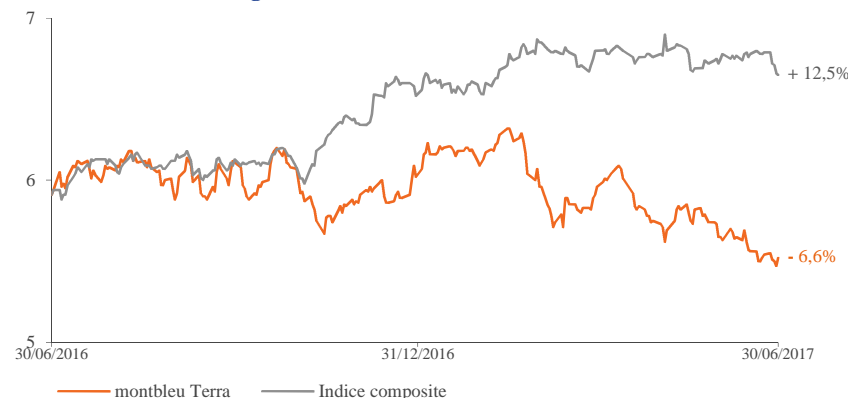
	montbleu Terra	Indice composite*
<b>Juin 2017</b>	- 2,3%	- 1,1%
<b>2017</b>	- 8,3%	+ 2,0%
<b>1 an glissant</b>	- 6,6%	+ 12,5%
<b>3 ans glissants</b>	- 28,5%	+ 30,7%
<b>Origine</b>	- 44,8%	+ 87,5%

Les chiffres cités ont trait aux années écoulées et les performances passées ne sont pas un indicateur fiable des performances futures.

\* Indice composite : 70% MSCI World Euro + 30% Eonia

La performance de l'OPCVM et celle de l'indice composite sont calculées dividendes nets réinvestis.

## Performances sur 1 an glissant



## Contributions à la performance mensuelle

Eau : - 0,7%	Terre : - 1,9%
Air : - 0,3%	Feu : + 0,1%

## Chiffres-clefs au 30/06/2017


	VL part C	Actif net	Volatilité (sur 1 an glissant)	Bêta (sur 1 an glissant)
montbleu Terra	5,52 €	7,4 M€	13,1%	0,45
Indice composite			8,5%	

## Caractéristiques

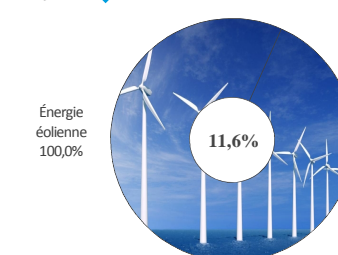
- ▶ Classification : OPCVM diversifié / Mixte Flexible Monde
- ▶ Code ISIN part de Capitalisation : FR0010591156
- ▶ Valeur Liquidative d'origine (au 26 mars 2008) : 10 euros
- ▶ Périodicité de calcul de la Valeur Liquidative (VL) : Quotidienne
- ▶ Modalités de souscription et de rachat : Passation des ordres avant 12h pour une exécution sur la VL du jour
- ▶ Commission de souscription : 2% max.
- ▶ Commission de rachat : 1% max.
- ▶ Frais de gestion annuels : - Partie fixe : 2,4% TTC de l'actif net du fonds  
- Partie variable : 10% TTC de la surperformance du FCP supérieure à 20%
- ▶ Éligibilité PEA : Non
- ▶ Dépositaire : Crédit industriel et commercial - CIC (Groupe Crédit Mutuel)

## Répartition "4 éléments"

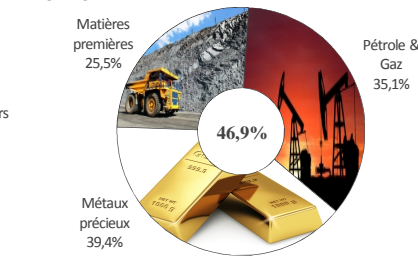
### Eau




### Air



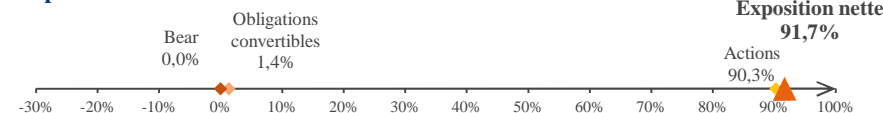
### Terre



### Feu



## Exposition nette aux actions



## Exposition aux devises



Source des indices : FactSet / Source des données relatives aux fonds : montbleu finance.

La performance de l'OPCVM et celle de l'indice composite sont calculées dividendes nets réinvestis.

Le contenu de ce document ne constitue ni une recommandation, ni une offre d'achat, ni une proposition de vente, ni une incitation à l'investissement. Avertissement : Si les actions, les produits de taux ou les indices auxquels le fonds est exposé baissent, la valeur liquidative du fonds peut baisser, d'où un horizon d'investissement conseillé sur 5 ans. Le prospectus est disponible sur le site.