

D.Fi est un FCP diversifié flexible, composé principalement d'OPC investis sur les marchés internationaux d'actions et de taux des grandes places boursières.



Pire mois de décembre boursier pour les États-Unis depuis 1931 : la quatrième hausse des taux de la Fed et l'annonce de la poursuite de celles-ci en 2019, par son Président, ont été très mal prises par le marché. Il faut souligner que l'arrestation de la directrice financière de Huawei le lendemain d'une trêve annoncée entre Pékin et Washington, lors du dernier G20, avait déjà mis le feu aux poudres.

L'optimisme de novembre s'est donc vite évanoui et les derniers jours du mois ont été particulièrement difficiles, notamment pour les GAFA.

Conscient du danger du cycle auto-réalisateur de cette déprime des marchés, le président Trump s'est efforcé de rassurer. Mais il faudra des statistiques économiques plus solides pour maintenir la reprise.

Alors que ses propres contraintes, à savoir la situation politique en Italie et au Royaume-Uni, s'allégeaient temporairement, l'Europe a naturellement souffert de la situation américaine dégradée, d'autant que sa propre conjoncture vacillait. Les pays les plus exposés au commerce mondial, comme l'Allemagne, ont subi une croissance négative au troisième trimestre alors que, du côté de la France, un ralentissement certain est à prévoir dû à la révolte des gilets jaunes.

Sur les marchés émergents, il faut dissocier la Chine, dont le ralentissement ne semble plus faire de doute, et les autres pays importateurs de pétrole qui bénéficient de la chute drastique des cours du brut.

Chiffres-clefs

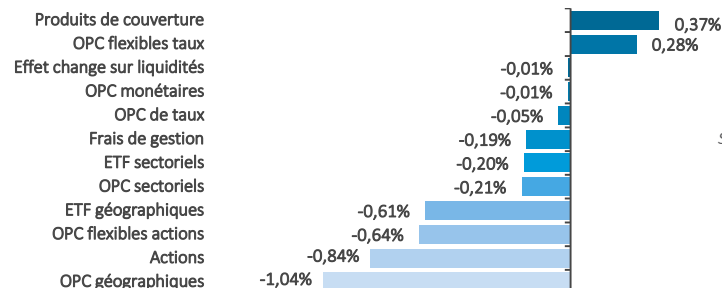
| | VL (part C) | Actif net |
|-------|-------------|-----------|
| D. Fi | 90,62€ | 9,6 M€ |

Performances

| | |
|----------------------|--------|
| Décembre 2018 | - 3,1% |
| 2018 | - 8,6% |
| 1 an glissant | - 8,6% |
| 3 ans glissants | - 3,6% |
| Origine (27/03/2015) | - 9,4% |

Les chiffres cités ont trait aux années écoulées et les performances passées ne sont pas un indicateur fiable des performances futures.

Contributions à la performance mensuelle



Caractéristiques

| | |
|--|---|
| Classification | OPCVM diversifié / Fonds de fonds |
| Code ISIN part de Capitalisation | FR0012558971 |
| VL d'origine (au 27 mars 2015) | 100 euros |
| Périodicité de calcul VL | Hebdomadaire |
| Modalités de souscription et de rachat | Passation des ordres chaque vendredi avant 12h pour une exécution sur la VL calculée sur les cours de clôture du jour même |
| Commission de souscription | 2% max |
| Commission de rachat | 1% max |
| Frais de gestion annuels | Partie fixe : Frais de gestion (2,5% TTC max. de l'actif net) + Frais indirects (3% TTC max. de l'actif net) Partie variable : 14% TTC au-delà d'une performance nette de frais fixes de gestion de 7% l'an (en cas d'appréciation de la VL sur la période de référence) |
| Dépositaire | Crédit industriel et commercial - CIC (Groupe Crédit Mutuel) |

Éric Venet

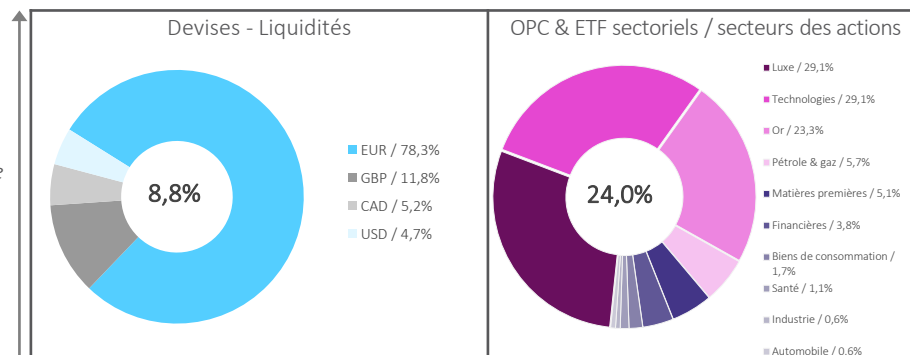
La performance de l'OPCVM et celle de l'indicateur de référence sont calculées dividendes nets réinvestis.

Le contenu de ce document ne constitue ni une recommandation, ni une offre d'achat, ni une proposition de vente, ni une incitation à l'investissement. Avertissement : Si les actions, les produits de taux ou les indices auxquels le fonds est exposé baissent, la valeur liquidative du fonds peut baisser, d'où un horizon d'investissement conseillé sur 5 ans. Le prospectus est disponible sur le site.

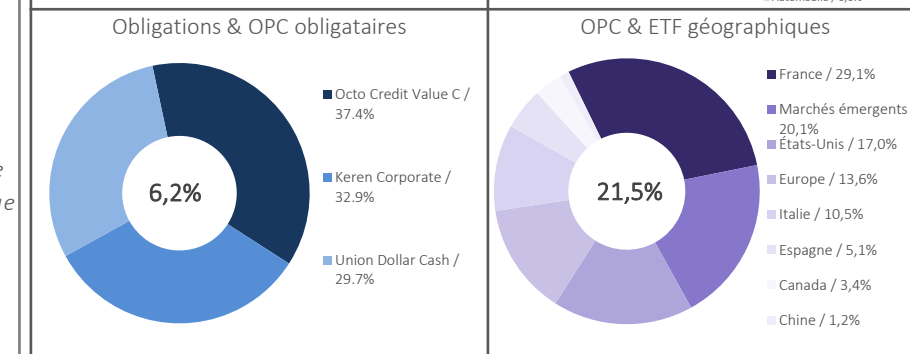
► Exposition nette aux actions : 53,9%

Répartition du portefeuille

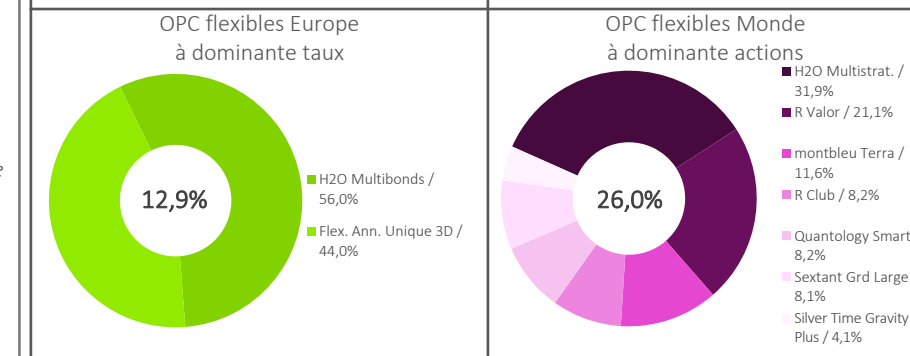
Approche tactique



Approche stratégique



Approche marché



TAUX

ACTIONS

hors produits de couverture actions (0%)